

SEPA – (Single Euro Payments Area) STANDARD

-130 Ugovori o djelu

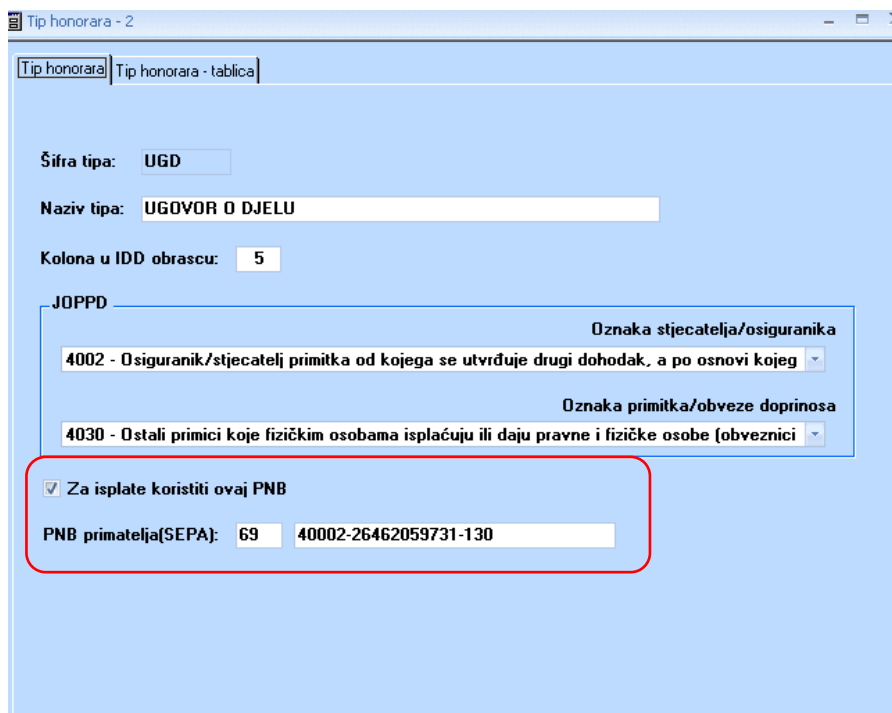
Od 6. 6. 2016 godine uvode se SEPA pravila poslovanja koja će se odraziti na sve poslovne subjekte te sve ostale sudionike platnog prometa kao što su banke i FINA. Konkretno, SEPA donosi novi oblik elektroničke datoteke izvoda i novi proces izravnih terećenja u kunama te promjenu datoteke naloga za plaćanje u elektroničkom obliku.

Samim time se mijenja i konstrukcija Poziva na broj primatelja (odobrenja) na virmanima HUB3 kod isplata honorara tako da nova konstrukcija za isplatu ugovora o djelu glasi Model /40002-OIB-130.

130 je šifra za ugovor o djelu te se primjenjuje na sve vrste isplata ugovora o djelu i autorskih honorara.

U nastavku uputa pojasnit će se preduvjeti za formiranje Poziva na broj primatelja.

1. U šifrniku Tip honorara dodano je novo polje PNB primatelja (SEPA) koje mora biti popunjeno na sljedeći način: 69 40002-OIB-130. isto tako kreirano je nova oznaka Za isplate koristiti ovaj PNB. Naravno, da bi se kod isplata koristio popunjeno PNB potrebno je staviti kvačicu u oznaku. (slika 1.)



Tip honorara - 2

Tip honorara | Tip honorara - tablica

Šifra tipa: UGD

Naziv tipa: UGOVOR O DJELU

Kolona u IDD obrascu: 5

JOPPD

Oznaka stjecatelja/osiguranika
4002 - Osiguranik/stjecatelj primitka od kojega se utvrđuje drugi dohodak, a po osnovi kojeg

Oznaka primitka/obveze doprinosa
4030 - Ostali primici koje fizičkim osobama isplaćuju ili daju pravne i fizičke osobe (obveznici)

Za isplate koristiti ovaj PNB

PNB primatelja(SEPA): 69 40002-26462059731-130

1. Nakon što se provede obračun honorara formirat će se virman HUB3 za isplatu radniku. (slika 2.)

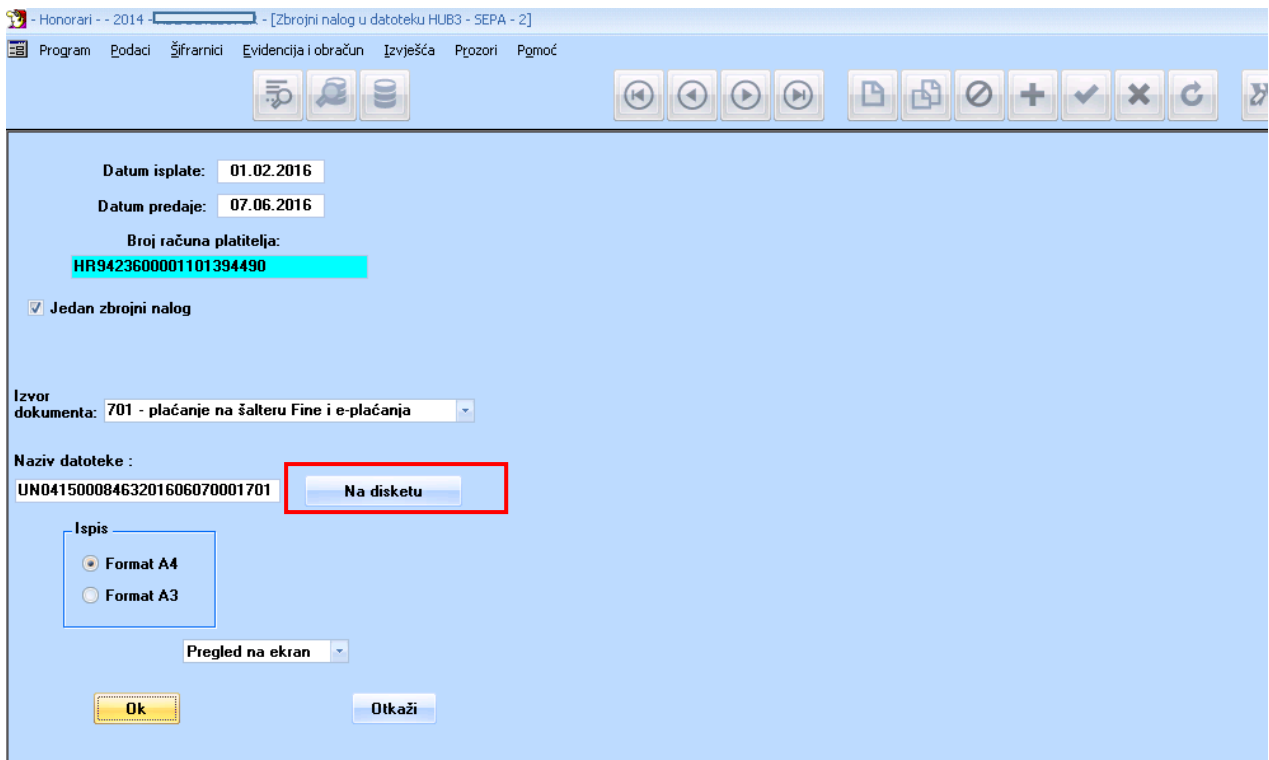
slika 2.

2. Kreiran je novi modul Izveščićima – Zbrojni nalog u datoteku HUB3 SEPA. Taj modul služi za formiranje nove datoteke za plaćanje u SEPA formatu. (slika 3.)

slika 3.

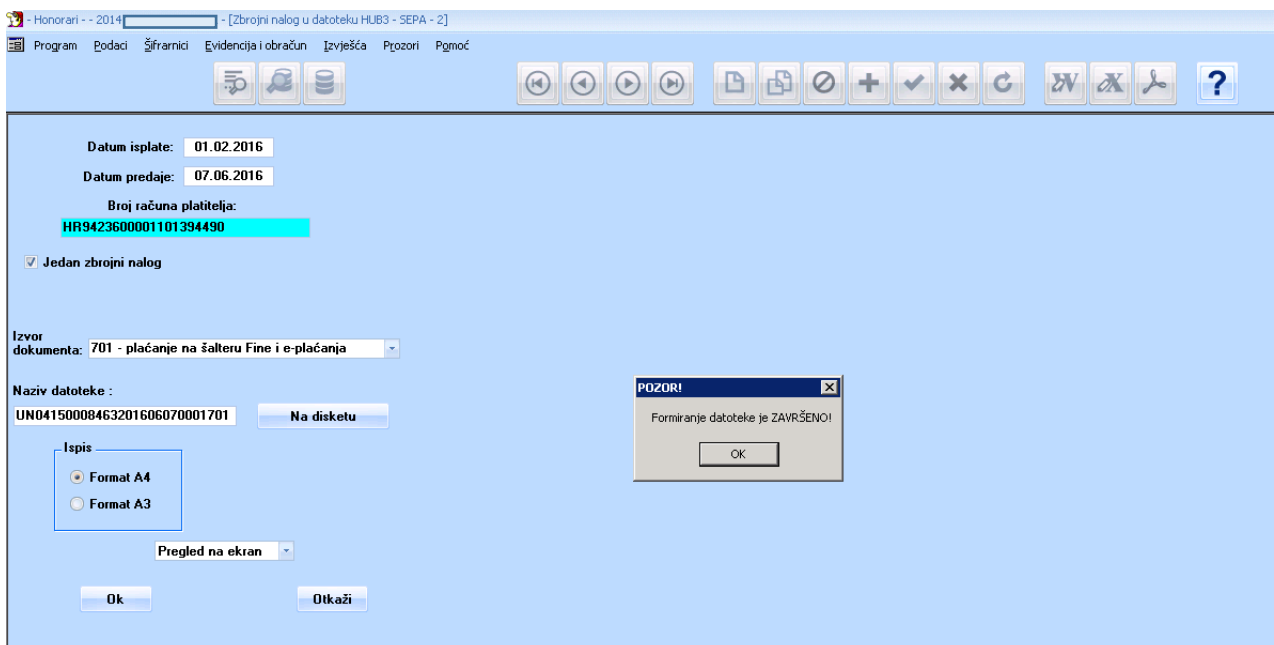
3. Kod pokretanja datoteke prikazat će se sljedeći ekran na kojem treba popuniti Datum isplate, Broj računa platitelja (automatski se popuni kada se upiše datum isplate) te Izvor dokumenta. Kada su ti podaci popunjeni može se ići u kreiranje datoteke na način da se gumb Na disketu. (slika 4.)

slika 4.



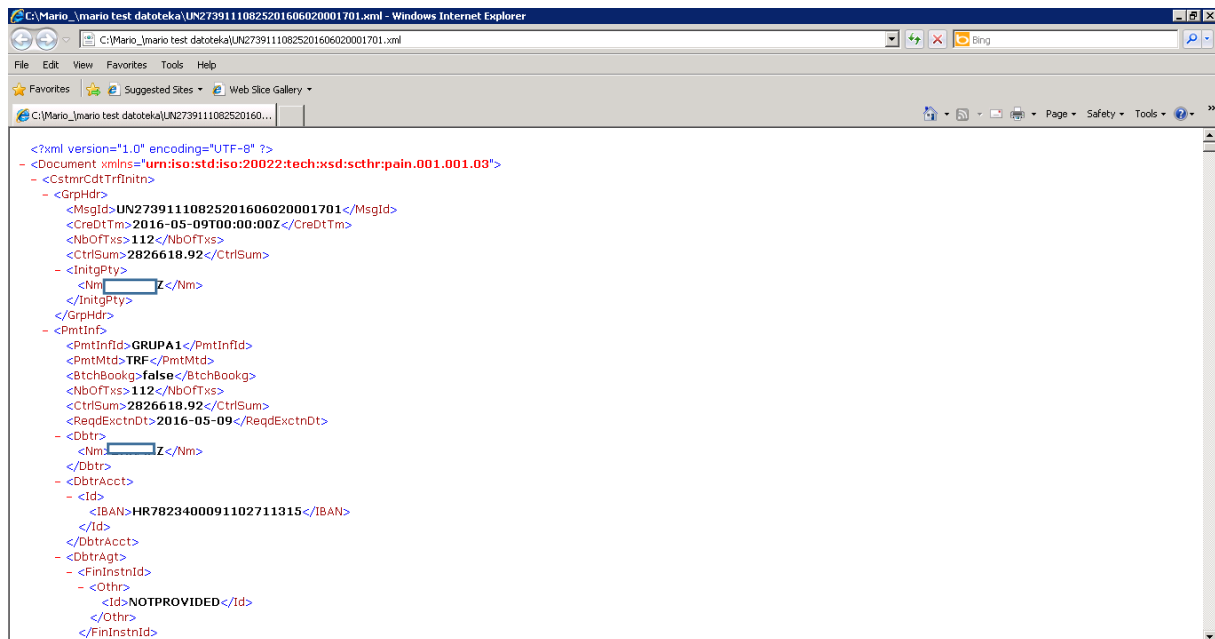
4. Kada je datoteka snimljena pojavit će se poruka Formiranje datoteke je ZAVRŠENO! (slika 5.)

slika 5.



5. Izgled SEPA XML datoteke je prikazan na slici 6. (slika 6.)

slika 6.



```
<?xml version="1.0" encoding="UTF-8" ?>
- <Document xmlns="urn:iso:std:iso:2002:tech:xsd:scmr.pain.001.001.03">
- <CstmrCdtTrfIntrn>
- <GrpHdr>
  <MsgId>UN27391110825201606020001701</MsgId>
  <CreDtTm>2016-05-09T00:00:00Z</CreDtTm>
  <NbOfTx>112</NbOfTx>
  <CtrlSum>2826618.92</CtrlSum>
- <InitgPty>
  <Nm>Z</Nm>
</InitgPty>
</GrpHdr>
- <PmtInf>
  <PmtInfId>GRUPA1</PmtInfId>
  <PmtMtd>TRF</PmtMtd>
  <BtchBookg>false</BtchBookg>
  <NbOfTx>112</NbOfTx>
  <CtrlSum>2826618.92</CtrlSum>
  <ReqdExctnDt>2016-05-09</ReqdExctnDt>
- <Dbtr>
  <Nm>Z</Nm>
</Dbtr>
</DbtrAcct>
- <Id>
  <IBAN>HR7823400091102711315</IBAN>
</Id>
</DbtrAcct>
- <DbtrAgnt>
- <FinInstnId>
  - <Othr>
    <Id>NOTPROVIDED</Id>
  </Othr>
</FinInstnId>
```

VAŽNO:

Uvođenjem SEPA standarda postrožena je kontrola provjere modela i poziva na broj na virmanima te je nužno poštivati propisane odredbe vezane za popunjavanje modela i poziva na broj. U suprotnom iako je formalno ispravna, datoteka vam neće proći.

Molimo da prekontrolirate sve vaše virmane te ih uskladite sa propisanim odredbama koje možete pronaći na stranici:

http://www.sepa.hr/wp-content/uploads/2016/04/Pregled-osnovnih-modela-poziva-na-broj_6.6.2016_2.pdf